

ASPDIGITA (Digitação de Proposta de licitação)

1. Informações sobre o aplicativo

Este Aplicativo é utilizado para atendimento a licitações em que a proposta deverá ser entregue em mídia digital e impressa.

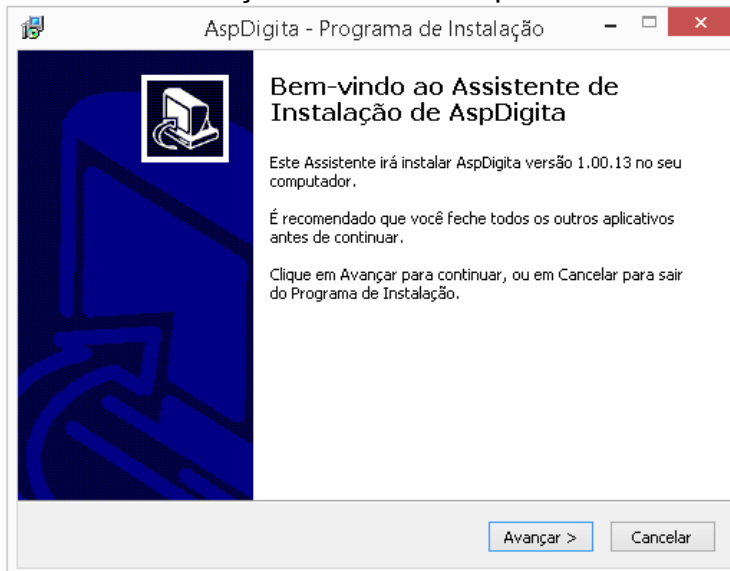
2. Instalação do Aplicativo

O Aplicativo estará disponível conforme descrito no edital e para sua utilização deverá ser realizado os seguintes processos:

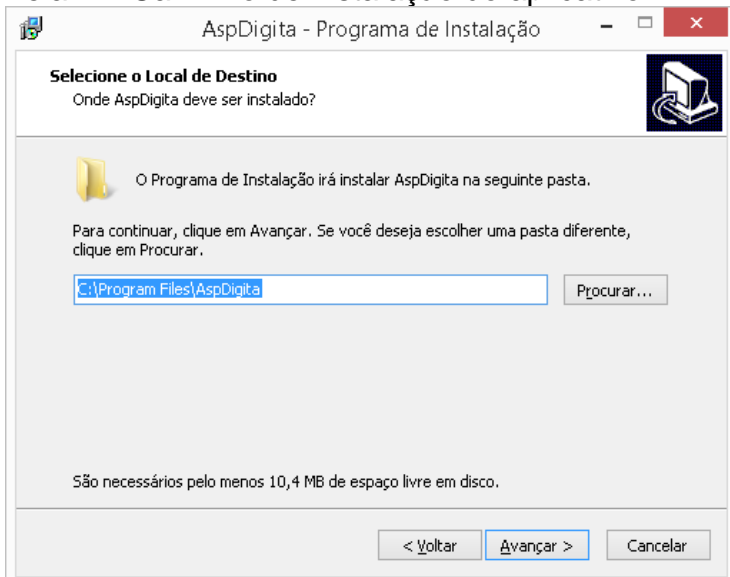
2.1. Instalando o Aplicativo

Iniciando a instalação: dê dois cliques no arquivo Instalador.exe

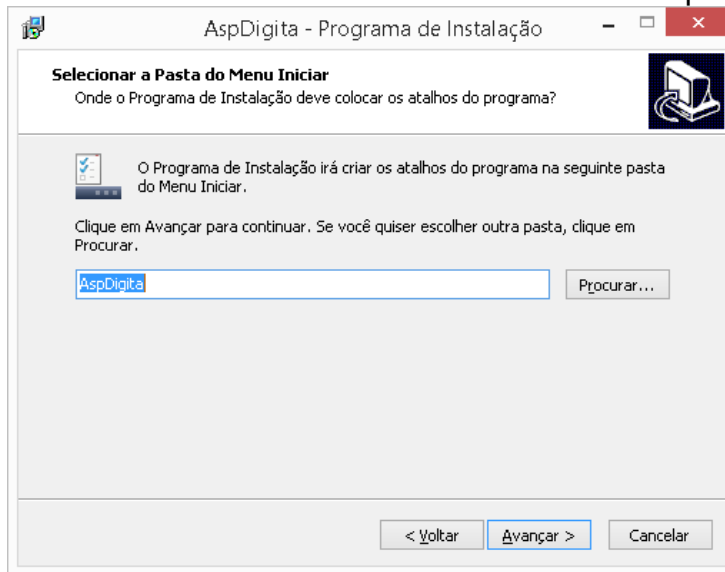
Tela 1 – Informações básicas do aplicativo



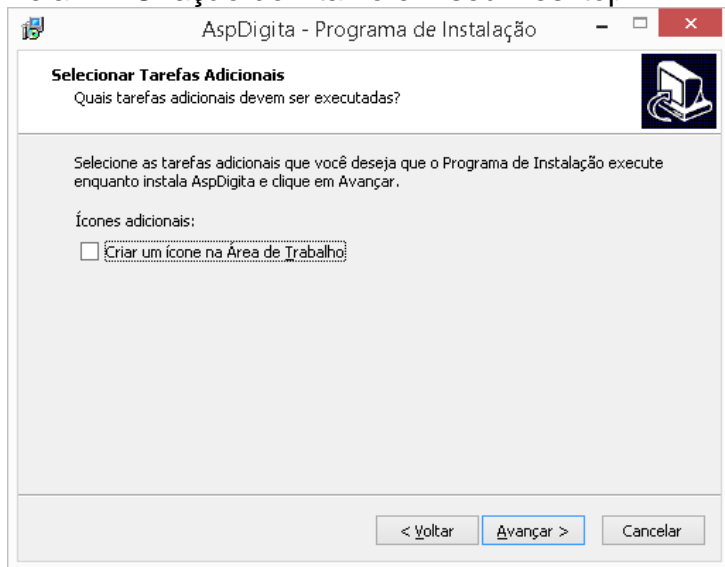
Tela 2 – Caminho de instalação do aplicativo



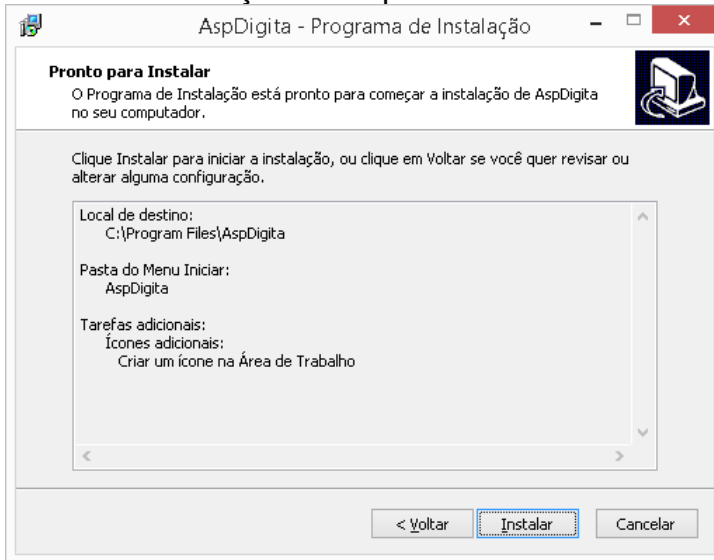
Tela 3 – Nome do Atalho a ser criado no desktop



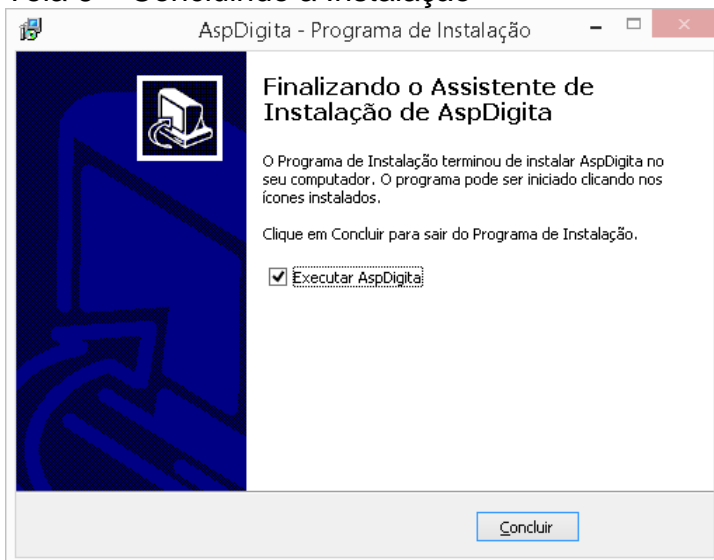
Tela 4 – Criação do Atalho em seu Desktop



Tela 5 – Informações Complementares sobre a instalação





Tela 6 – Concluindo a Instalação



3. Utilizando o Aplicativo

3.1. Cadastrando um Fornecedor

Menu: Cadastros/Fornecedores

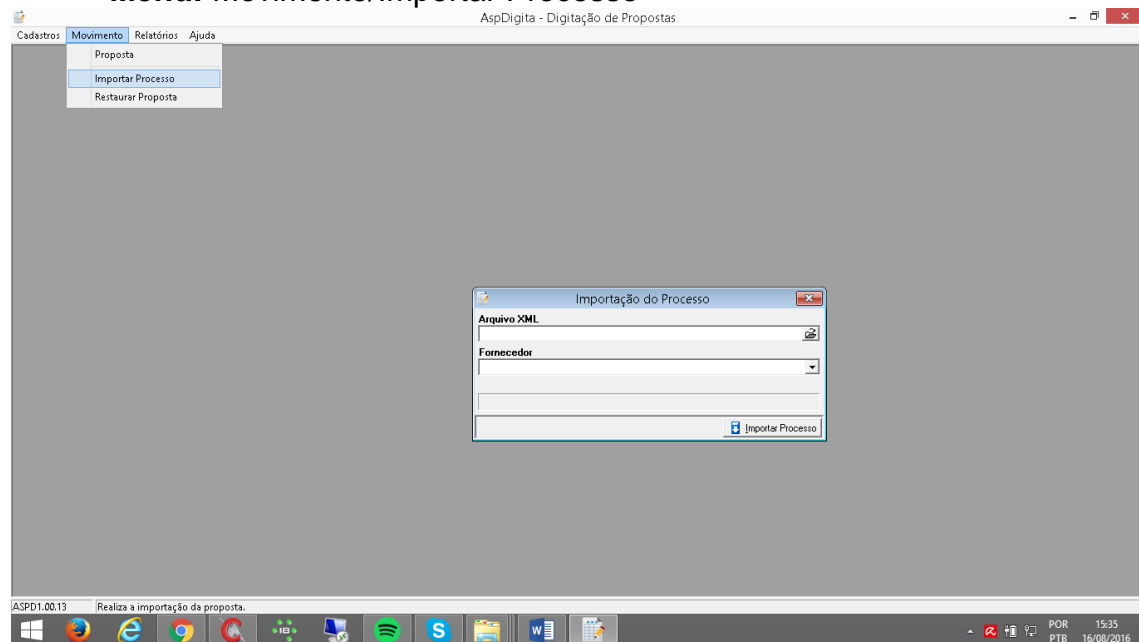
Obs. Para incluir um fornecedor clique no botão  e informe todos os dados solicitados na tela, essas informações são de extrema importância pois são os dados referente a sua empresa, a informação de dados não compatíveis com a verdade pode lhe causar maiores transtornos no momento da licitação de acordo com critérios utilizados pelo departamento jurídico da administração. Ao concluir o preenchimento de todas informações clique na opção  para gravar o registro.

3.2. Cadastrando uma Marca

Menu: Cadastros/Marcas

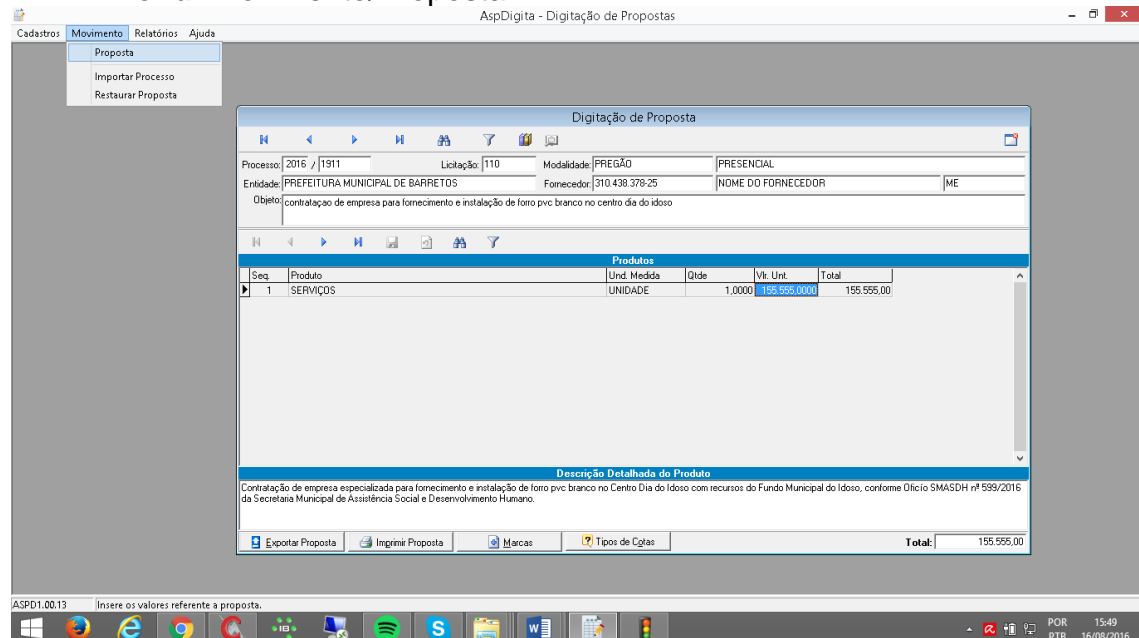
A inserção dos dados segue a mesma regra do cadastro de fornecedores.

3.3. Importando uma proposta Menu: Movimento/Importar Processo



Informar o caminho do arquivo xml disponibilizado junto ao edital no site da entidade e qual o fornecedor para esta proposta. Clicar na opção **“Importar Processo”**.

3.4. Digitando a proposta Menu: Movimento/Proposta



Digite a informação referente ao valor de cada item; conforme for informando o valor unitário será necessário somente apertar a seta para baixo do teclado para gravar o valor informado. Nesta mesma tela você poderá realizar o cadastramento das marcas quando solicitado em edital.

Após a conclusão de digitação da proposta, clique na opção “**Exportar proposta**”, isto irá gerar o arquivo da proposta que deverá ser entregue ao pregoeiro no momento da licitação, por uma mídia digital conforme informada em edital, no botão ao lado está disponível um relatório dos itens e valores informados, conforme modelo abaixo que também deverá ser entregue de forma impressa junto ao envelope de propostas.

Proposta Escrita Data: 16/08/2016 15:53:03

Processo: 2016 / 1911 **Entidade:** PREFEITURA MUNICIPAL DE BARRETOS
Modalidade: Pregão / 110 **Julgamento:** Presencial

Objeto: contratação de empresa para fornecimento e instalação de forro pvc branco no centro dia do idoso

Fornecedor: 310.438.378-25 - NOME DO FORNECEDOR **Tipo:** ME
Endereço: RUA AVENIDA **Bairro:** TESTE
Cidade: CIDADE **Telefone:** (00)0000-0000

Seq.	Produto	Und.	Medi.	Marca	Qtde	Vir. Unit.	Total
1	SERVIÇOS	UN			1,0000	155.555,0000	155.555,00
Total da Proposta:							155.555,00

Contratação de empresa especializada para fornecimento e instalação de forro pvc branco no Centro Dia do Idoso com recursos do Fundo Municipal do Idoso, conforme Ofício SMASDH nº 599/2016 da Secretaria Municipal de Assistência Social e Desenvolvimento Humano.